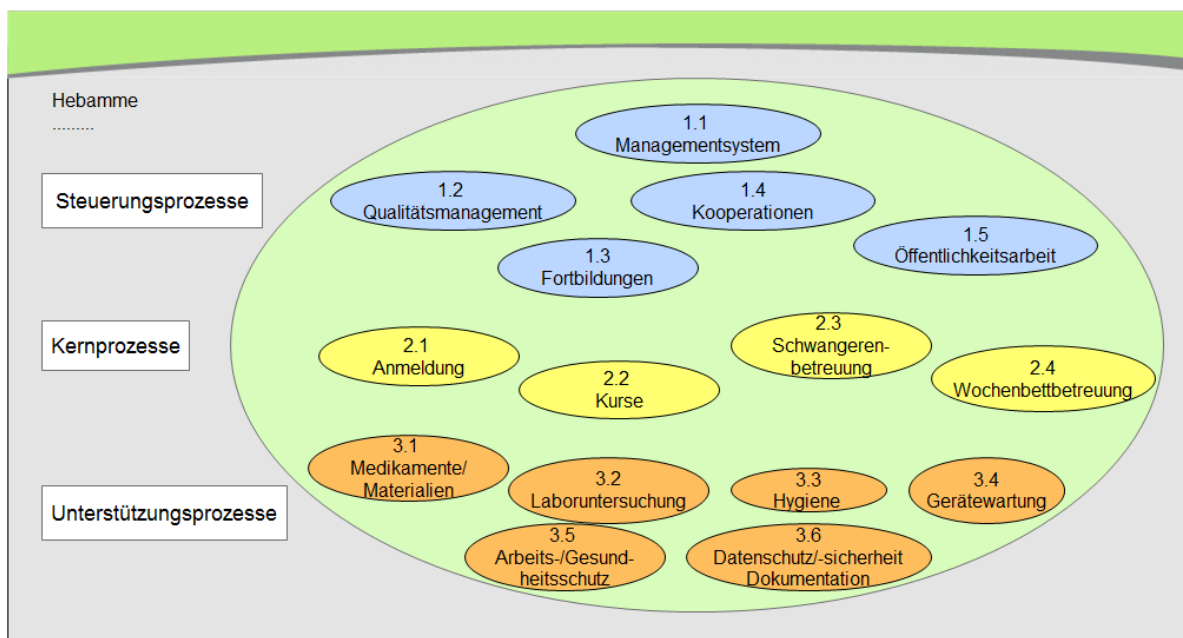


Aufbau AZH-QM-System

Am Beispiel der „Wochenbettbetreuung“ können Sie den Aufbau des Modells leicht nachvollziehen.

Der Einstieg in das System findet über die Basisseite statt. Diese Seite enthält alle Bereiche der Hebammenarbeit (Kernprozesse) mit den dazugehörigen unterstützenden Tätigkeiten (Unterstützungsprozesse) und den steuernden Tätigkeiten (Steuerungsprozesse).

Basisseite



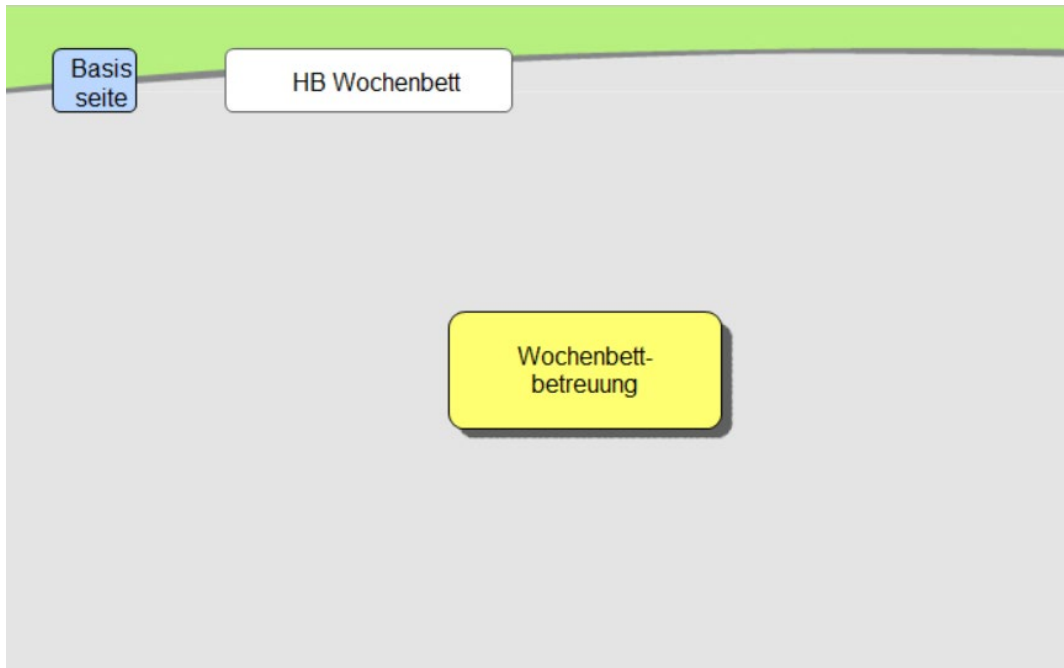
So ergeben sich drei Ebenen, die das ganze QM-System abbilden:

- 1) die Kernprozesse (hier findet die eigentliche Hebammenarbeit statt)
- 2) die Unterstützungsprozesse (notwendig, um die Kernprozesse zu erbringen)
- 3) die Steuerungsprozesse (organisieren und führen die Praxis)

Schon mit diesen wenigen Erklärungen können Sie sich jetzt per Mausklick in den unterschiedlichen Bereichen des Systems bewegen. Sie bekommen direkt über die Einstiegsseite Zugang und Antworten auf ihre Fragen. Ohne Sucherei...

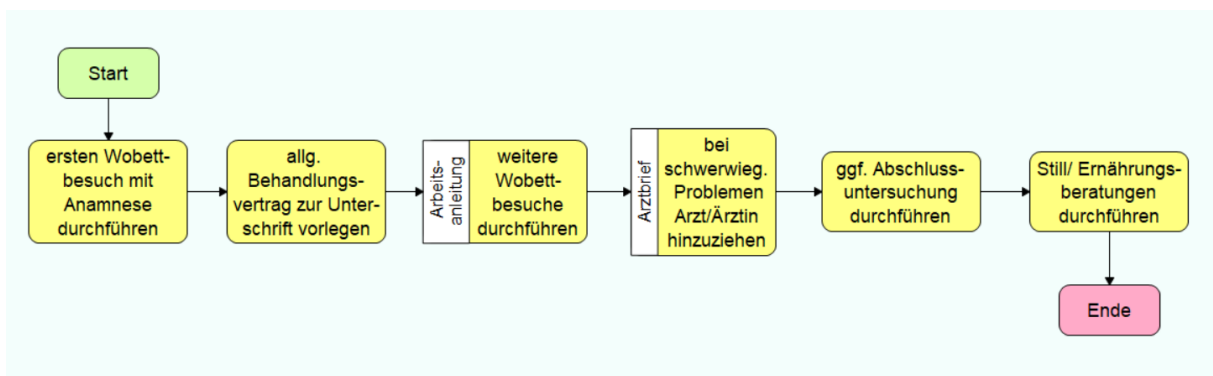
Über einen Klick auf den jeweiligen Bereich (hier: Wochenbettbetreuung) werden die Übersichtsseiten der unterschiedlichen Bereiche geöffnet.

Wochenbettbetreuung



Zum Bereich der Wochenbettbetreuung gibt es einen Prozess, der die wichtigsten inhaltlichen Informationen enthält

Wochenbettbetreuung



Wenn Sie den Verbindungspfeilen folgen, sehen Sie jeden Schritt (gelbe Kästchen) einer regulären Wochenbettbetreuung. Die Dokumente zu dem Prozessschritt können direkt über einen Klick auf die seitlich angehängten weißen Kästchen geöffnet werden.

Die visuelle Darstellung ersetzt viele Texte. Das Handbuch zu diesem Bereich enthält nur eine Textseite, die individuell ergänzt werden kann.